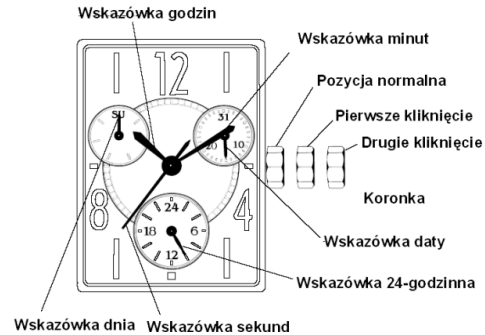


TARCZA ZEGARKA I KORONKA



(Moduł 5Y85) Zegarek LORUS

Milo nam, że wybraliście Państwo oferowany przez nas produkt. Aby w optymalny sposób wykorzystać jego możliwości prosimy o uważne przeczytanie poniższej instrukcji oraz jej zachowanie do późniejszego wglądu.

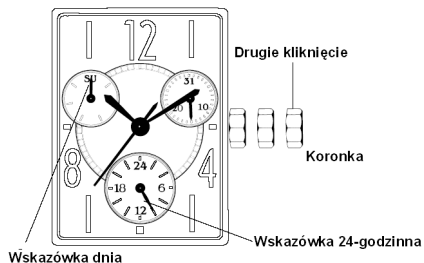
CHARAKTERYSTYKA

1. **Czas:** Pokazywany za pomocą wskazówek: godzin, minut i sekund.
2. **Data:** Pokazywana za pomocą wskazówki daty.
3. **Dzień tygodnia:** Pokazywany za pomocą wskazówki dnia
4. **Wskazówka 24-godzinna:** Wskazówka 24-godzinna pokazuje godziny w formacie 24-godzinnym.

Operacje i pozycja koronki

Pozycja normalna: Wolna
 Pierwsze kliknięcie: Ustawienie daty
 Drugie kliknięcie: Ustawienie czasu, dnia tygodnia i wskazówki 24-godzinnej.

USTAWIENIE DNIA, CZASU I WSKAZÓWKI 24-GODZINNEJ

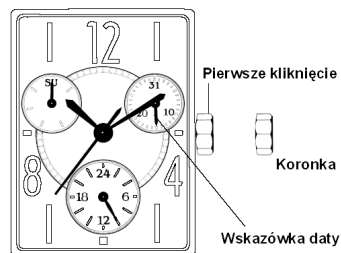


1. Należy odciągnąć koronkę, aż do drugiego kliknięcia, gdy wskazówka sekund jest na godzinie 12. Wskazówka sekund zatrzyma się.
2. [Ustawienie dnia]
Należy obracać pokrętko koronki w prawą stronę, aby zmienić ustawienie wskazówki minut i godzin, aż uzyska się odpowiednie wskazanie dnia tygodnia.
* Wskazówka dnia nie cofa się.
3. [Ustawienie czasu]
Obracanie pokrętko koronki także odpowiednio zmienia ustawienie wskazówki 24-godzinnej.
4. Należy wcisnąć koronkę do pozycji normalnej o ustawionej godzinie.

Uwaga :

1. Jeżeli wskazanie czasu (AM/PM przed południem/po południu) zostanie prawidłowo ustawione, to wskazówka dnia przesuwa się raz na 24 godziny.
2. Jeżeli wskazanie minut spieszysię 4 do 5 minut, to można cofnąć je do aktualnego czasu.

USTAWIENIE DATY



1. Odciągnąć koronkę do pierwszego kliknięcia.
2. [Ustawienie daty]
Należy obracać pokrętko koronki, aby ustawić prawidłowe wskazanie daty.

Uwaga:

Podczas ustawiania daty należy zwrócić uwagę, aby nie wyciągnąć pokrętko do drugiej pozycji (drugie kliknięcie). Należy pamiętać, że wyciągnięcie pokrętko koronki do drugiej pozycji powoduje zatrzymanie zegarka.

ZEGAREK LUMIBRITE



Jeżeli nabyty zegarek jest marki LORUS LUMIBRITE, to posiada on następujące funkcje:

Zegarki LORUS LUMIBRITE wyposażone są w ogniwo słoneczne. Oznacza to, że absorbują naturalne lub sztuczne światło zamieniając je w energię niezbędną do pracy zegarka. Wykonane są z przyjaznych materiałów oraz są zabezpieczone przed oddziaływaniem środowiska zewnętrznego.

- Pełne naładowanie baterii zegarka umożliwi mu wielogodzinną pracę bez potrzeby ładowania baterii. Wystawienie zegarka na sztuczne oświetlenie o natężeniu 500 lux przez 10 minut lub na światło słoneczne przez 2 minuty zapewni zegarkowi wielogodzinną pracę.
- Czasy ładowania w dużej mierze zależą od rodzaju oświetlenia i jego natężenia.

WYMIANA BATERII

Miniaturowa bateria SEIKO SR916SW, MAXELL SR916SW lub Matsushita SR916SW zasilająca zegarek wystarcza przeciętnie na 3 lata.

Ponieważ baterie są wkładane do zegarka w fabryce, ich aktualna żywotność może być krótsza niż 3 lata.

Zaleca się dokonywanie wymiany baterii u autoryzowanego przedstawiciela.

OBSŁUGA ZEGARKA

• BATERIA



OSTRZEŻENIA

Baterie należy przechowywać z dala od dzieci. W przypadku poknięcia baterii należy niezwłocznie skontaktować się z lekarzem. Nie wolno spalać lub doładowywać starych zużytych baterii.

• WODOODPORNOŚĆ

Warunki użytkowania	Sporadyczny kontakt z wodą, mycie rąk i deszcz	Pływanie i prysznic	Nurkowanie	Nurkowanie z akwalungiem
Oznaczenie na zegarku				
Brak wskazania	Nie	Nie	Nie	Nie
WATER RESISTANT	Tak	Nie	Nie	Nie
WATER RESISTANT (50 M/5 BAR)*	Tak	Tak	Nie	Nie
WATER RESISTANT (100 M/10 BAR lub powyżej)*	Tak	Tak	Tak	Nie

* Jeśli zegarek jest w zakresie wodoodporności 200 M/20 BAR, 100 M/10 BAR lub 50 M/5 BAR jest to pokazane na tarczy zegarka lub na pasku.

- Nie wolno wykonywać żadnych operacji koronką, jeśli zegarek jest mokry.
- Jeżeli zegarek narażony był na działanie stonaj wody, należy go opłukać w świeżej wodzie i wysuszyć go.

Uwaga:

Skórzany pasek zegarka nie jest wodoodporny, dlatego może ulec zdeformowaniu i odbarwieniu.

• **REAKCJE ALERGICZNE**

Koperta zegarka, jego pasek i bransoleta bezpośrednio dotyka skóry. Niektóre substancje mogą wywoływać stany alergiczne i podrażnienia skóry. Pasek i kopertę zegarka należy utrzymywać w czystości. Jeżeli na nadgarstku pojawią się podrażnienia skóry lub inne zmiany alergiczne, należy zdjąć zegarek i skontaktować się z lekarzem.

• **POLE MAGNETYCZNE**

Zegarek nie ulega oddziaływaniom pola elektromagnetycznego, generowanego przez domowe urządzenia elektryczne.

• **WSTRZĄSY I WIBRACJE**

Zegarek może być używany w sportach rekreacyjnych, ale należy zwrócić szczególną uwagę, aby nie narażać zegarka na nadmierne uderzenia, upadki, naciski.

• **TEMPERATURA**

Zegarka nie należy narażać na nagłe skoki temperatury, nadmierne przegrzanie lub schłodzenie.

SERWIS

W przypadku nieprawidłowej pracy zegarka należy zapoznać się z warunkami gwarancji i skontaktować się z autoryzowanym serwisem.
